



Verknüpfung von Geschwisterkinderkonten am HG bei WebUntis

Ziel: Kombinieren von mehreren Benutzern ("Profile")

- Den ersten Benutzer/das erste Profil ganz normal nach Anleitung anlegen.
- Sobald dieser Benutzer angelegt ist und man angemeldet ist, gelangt man zur personenbezogenen Übersicht.
- Als 1.Schritt muss man nun die in Bild "Step_1" grün markierte Fläche anklicken.
- Dann auf "Profil hinzufügen" klicken (vgl. Bild "Step_2").
- Nun öffnet sich wieder die bekannte Seite, auf der man zuerst die Schule sucht und sich dann mit den übersandten Daten des zweiten Benutzers anmelden kann (vgl. Bild "Step_3").
- Hat man sich erfolgreich angemeldet, befindet man sich in der personenbezogenen Übersicht des neu hinzugefügten Benutzers. Nun erscheint oben links neben dem Namen des Schülers ein neues Symbol mit einer Person und zwei Pfeilen (vgl. Bild "Step_4").
- Wenn man nun auf dieses Symbol klickt, dann öffnet sich die Auswahl der hinterlegten Benutzer (mind. 2 Benutzer). Siehe Bild "Step_5". So kann man dann jederzeit zwischen den einzelnen Benutzern wechseln, ohne sich erneut an- und abmelden zu müssen.





Step 1:


winSIM


69% 06:30


Profil


 *Vorname_Nachname_1*
Erziehungsberechtigte*r


 Was gibt es Neues

 Einstellungen

 App bewerten

 Über

 Passwort ändern

 Abmelden



Start



Stundenplan



Benachrichtigungen



Mittellungen

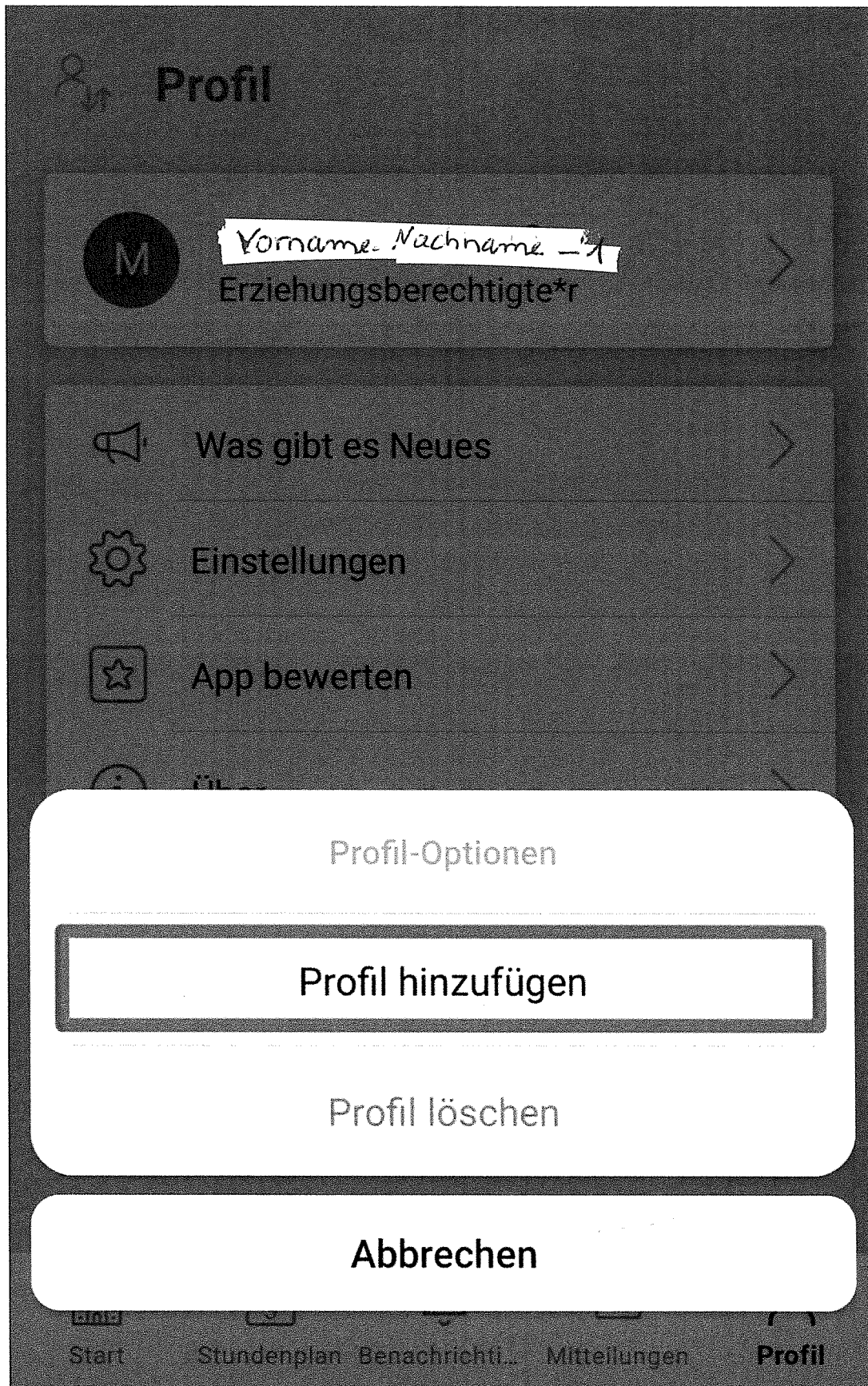


Profil





Step 2:





Step 3:



Anmelden



Schule suchen




Suchen Sie Ihre Schule
Schulname oder Adresse eingeben

Anmelden mit QR-Code

Manuelle Anmeldung



Step 4:



Vorname, Nachname



	Okt. 30 Mo.	Okt. 31 Di.	Nov. 1 Mi.	Nov. 2 Do.	Nov. 3 Fr.	
7:50 1. 8:35	Herbstferien	Herbstferien	MA Jun W8	EN Mi	EN Mi W8	
8:40 2. 9:25			MA Wf(Jun) W8	W8 5C	GE Hi W8 MA Jun W8	
9:45 3. 10:30			SP Zr	EK RK W8	DE Be W8	
10:35 4. 11:20			SHN1, W8 5C	DE Be W8	MA Jun W8 MU Be S7	
11:35 5. 12:20			PH Kön N2.6	VF Be W8	GE Hi W8	
12:25 6. 13:10			Herbstferien	Herbstferien	DE Be W8	
13:35 7. 14:20						

06:29 03.11.2023



Start



Stundenplan Benachrichti...



Mitteilungen



Profil



Step 5:

winSIM

69 % 06:31

Vorname Nachname

Profil wechseln

		2 Do.	3 Fr.	
7:5	Vorname Nachname (Kind 1) ✓ Europaschule Humboldt-Gymnasium	EN Mi W8	EN Mi W8	
8:4	Vorname Nachname (Kind 2) Europaschule Humboldt-Gymnasium	5C	GE Hi W8	
9:4	Herbstferien	EK Rk W8	DE Be W8	
10:30		Zr		
10:35		SHN1, W8	DE Be W8	MA Jun W8
11:20		5C		MU Be S7
11:35		PH Kön N2.6	VF Be W8	GE Hi W8
12:20			DE Be W8	
13:10				
13:35				
14:20				

06:29 03.11.2023



Start



Stundenplan



Benachrichti...



Mitteilungen



Profil

